



اول ابتدایی

پایه: _____
 نام و نام خانوادگی: _____
 تاریخ: _____
 نام آموزگار: _____

بودجه بندی محتوایی





ریاضی: تم ۱: بشمار و بگو - بشمار و رنگ کن - الگویابی کن (از صفحه ی ۲ تا ۴)
 علوم تجربی: درس اول: زنگ علوم (صفحه های ۱۰ و ۱۱)
 فارسی: نگاره ی ۱ (از صفحه ی ۱ تا ۴)




ریاضی

۱) بشمار و دور شکل های مثل هم خط بکش.




۲) به تعداد هر شکل، خانه ی مقابل آن را رنگ کن.








	<input type="checkbox"/>	<input type="checkbox"/>	<input type="checkbox"/>	<input type="checkbox"/>	<input type="checkbox"/>
	<input type="checkbox"/>	<input type="checkbox"/>	<input type="checkbox"/>	<input type="checkbox"/>	<input type="checkbox"/>
	<input type="checkbox"/>	<input type="checkbox"/>	<input type="checkbox"/>	<input type="checkbox"/>	<input type="checkbox"/>

۳ رنگ کردن بادکنک‌ها را مانند نمونه ادامه بده.



علوم تجربی

۴ هر شکل را به سایه‌ی مربوط به خود وصل کن.



۵ کدام تصویر سایه‌ی درست هواپیما را نشان می‌دهد؟ علامت X بزن.



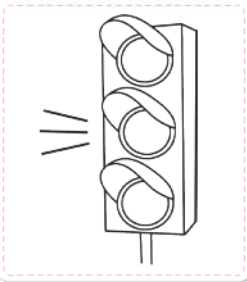
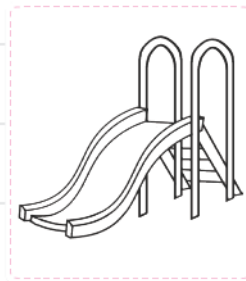




۶ کدام تصویر سایه‌ی مربوط به ظهر را نشان می‌دهد؟ زیر شکل را رنگ بزن.




فارسی

۷ فرزندانم، وسایل مربوط به خانه را رنگ بزن.



۸ برای گلدان کنار پنجره گل بکش و زیر میز یک توپ بکش.



۹ کدام شکل‌ها به هم مربوط است؟ آن‌ها را با خط به هم وصل کن.



۱۰ دو تصویر را مقایسه کن. تصویر درست را علامت X بزن.



۱۱ زیبا بنویس.

Handwriting practice area with a yellow background and a large blue line. A vertical dashed line and a horizontal dashed line are shown with arrows indicating the direction of the stroke.

ارزیابی

ریاضی: تشخیص اشیای مثل هم

شمارش اشیا ۵ تا ۵

تشخیص الگوهای ممکن بین اشیا و شکل‌ها

علوم تجربی: آشنایی با سایه‌ی اجسام مختلف

مشاهده‌ی محیط اطراف، طرح پرسش و تلاش برای یافتن جواب

فارسی: شناخت مفاهیم

توجه به محیط اطراف

تصویرخوانی

افزایش مهارت دست برای نوشتن



اول ابتدایی

پایه: _____
 نام و نام خانوادگی: _____

تاریخ: _____
 نام آموزگار: _____

بودجه بندی محتوایی






ریاضی: تم ۱: الگویابی کن - با ابزار کار کن - بشمار و بگو (از صفحه‌های ۵ تا ۷)
 علوم تجربی: درس اول: زنگ علوم (صفحه‌های ۱۲ و ۱۳)
 فارسی: نگاره‌ی ۲ (صفحه‌های ۵ و ۶)


ریاضی

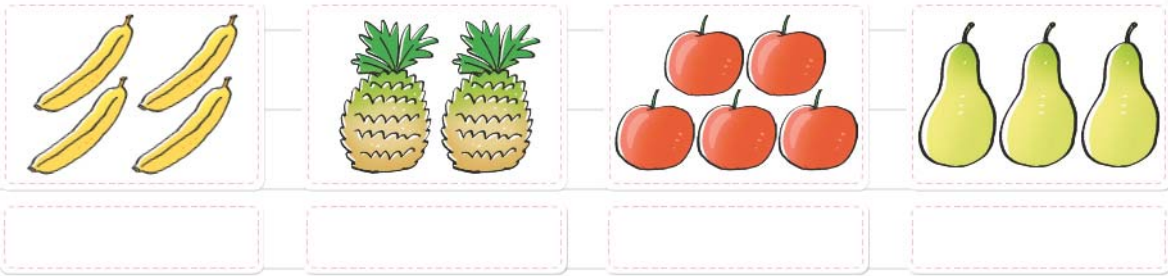
۱ دور دسته‌ای که الگوی مشخصی دارد خط بکش و شکل پایین را به همان ترتیب رنگ بزن.




۲ دسته‌هایی را که تعداد شکل‌هایشان مثل هم است، با خط کش به هم وصل کن.



۳ تعداد شکل‌های هر دسته را بشمار و به تعداد آن‌ها در جاهای خالی  بکش.



۴ در هر قسمت، دایره‌ی مربوط به دسته‌هایی را که تعداد شکل‌هایش به اندازه‌ی انگشت‌هاست، رنگ بزن.




علوم تجربی

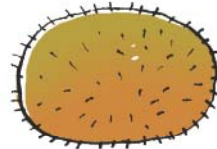
۵ کدام کار را قبل از خوردن هر خوراکی باید انجام دهیم؟ علامت  بزن.



۶ کدام یک از وسایل زیر، به زیر آب نمی‌روند؟ دور آن‌ها خط بکش.

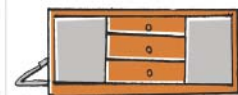


۷ هر شکل را به نیمه‌ی خود وصل کن.



فارسی

۸ هر شکل را به جای مخصوص به خودش وصل کن.



۹ دور وسایل شخصی و بهداشتی خود خط بکش.



۱۰ فرزندم، مراحل آماده شدن و رفتن به مدرسه را با رنگ کردن نشان بده.



۱۱ تصاویری که صدای اول آن‌ها مثل هم است را علامت X بزن.



۱۲ زیبا بنویس.

Handwriting practice area with three horizontal lines. The top line has a dotted letter 'ا' with a blue arrow showing the stroke direction. The middle line has a dotted letter 'ز' with a blue arrow showing the stroke direction. The bottom line has a dotted letter 'ی' with a blue arrow showing the stroke direction.

ارزیابی			
<p>ریاضی: الگویابی و پیدا کردن رابطه‌ی بین الگوها تشخیص دسته‌هایی که تعداد اشیای مساوی دارند. شمارش اشیای با انگشتان دست تا ۵ تا</p>			
<p>علوم تجربی: مشاهده‌ی دقیق و علاقه به یافتن پاسخ برای پرسش‌های گوناگون</p>			
<p>فارسی: تقویت حافظه‌ی بصری توانایی تشخیص کلمات هم‌آغاز مفهوم‌یابی در تصویر افزایش مهارت دست برای نوشتن</p>			