


نام و نام خانوادگی:

تاریخ تولد:

نام مربی:

نام پیش دبستانی:



● مداد را مانند شکل سمت راست در دست بگیر.




● کاغذ را مانند شکل سمت راست روی میز بگذار.





● مانند شکل سمت چپ پشت میزت بنشین.




● در کادر سمت راست با دست راست و در سمت چپ با دست چپ این سیب را بکش.




● لباس خرس راست دست را رنگ کن.








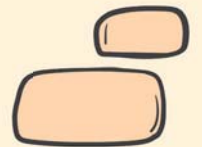

● توپ حیوان سمت راست را رنگ کن.





این میوه‌ها را با رنگ‌های بالا رنگ کن.





● با توجه به فلش ، خط چین ها را پررنگ کن و برای تصویر داستان بگو.

● با استفاده از خط زیریک نقاشی بکش و آن را رنگ کن.



● من با این شکل یک قارچ کشیدم. حالا شما یک نقاشی جدید بکش.



● با توجه به فلش، خط چین را رنگ کن و تصویر را رنگ بزن. برای این تصویر یک داستان بگو.

