



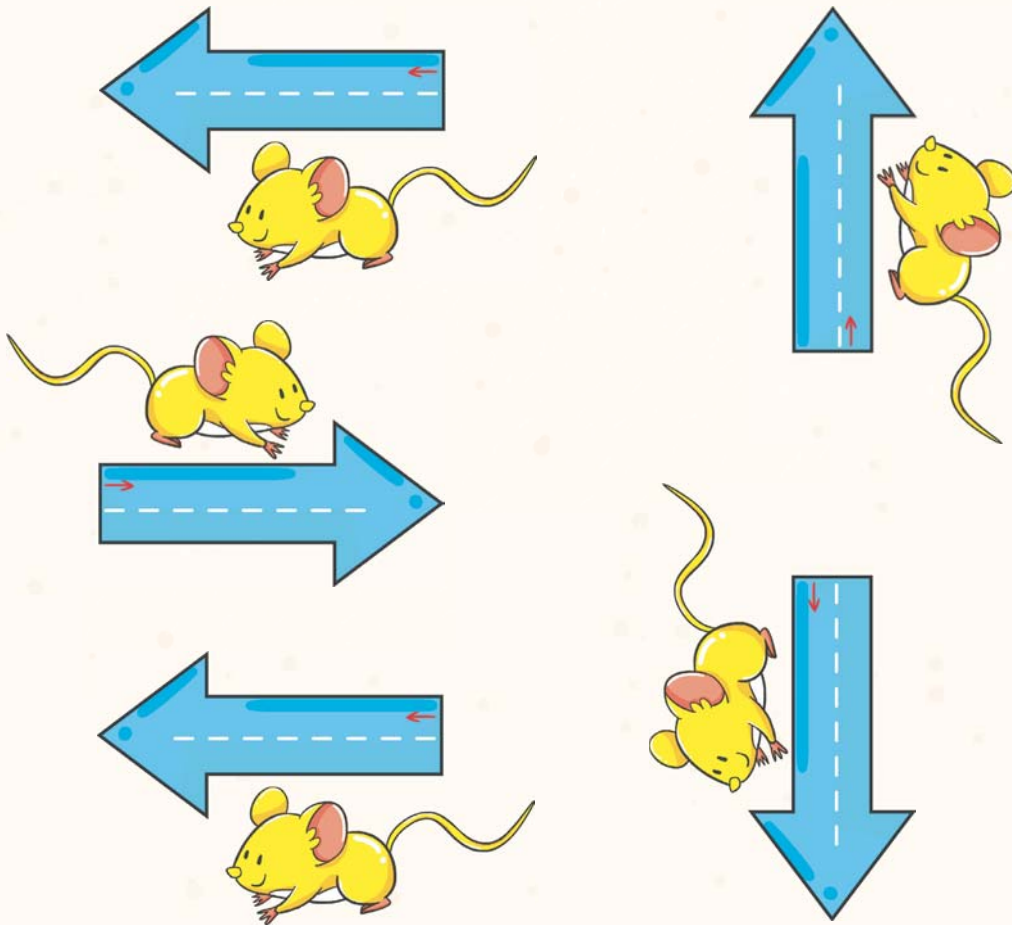
● موضوع: آشنایی با فلش راهنما

● هدف: تقویت مهارت جهت یابی، افزایش هماهنگی چشم و دست، آمادگی برای تقویت مهارت نوشتن.

من فلش راهنما
از دم تا سر حرکت کن

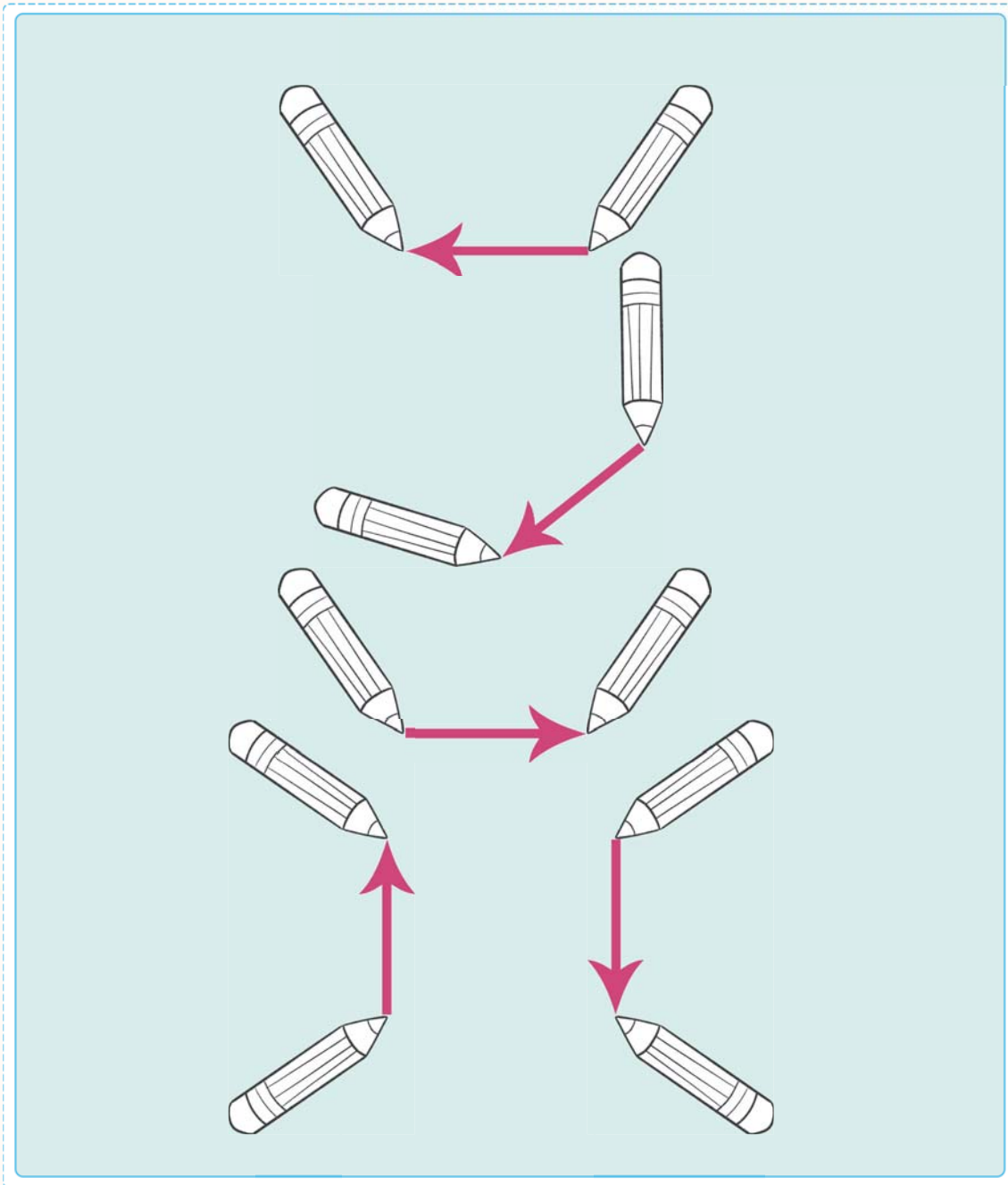
یک سر و یک دم دارم
دل منو تو شاد کن

خط چین های داخل فلش های راهنما را کامل کن.





مداد شروع حرکت فلش راهنما را سبز و مداد انتهای فلش راهنما را آبی کن.





خطوط روی جاده را با توجه به فلش راهنما کامل کن و سپس خطوط پایین صفحه را نیز از سمت راست کامل کن.







خط چین های نردبان را با توجه به جهت فلش کامل کن و سپس نگاره های پایین را تکمیل کن.



به نظرت از نردبان چه استفاده هایی می شود؟
در باره ی موارد مصرف نردبان با دوستانت صحبت کن.





اگر می خواهی استخوان ها و پاهای نیرومندی داشته باشی، باید شیر و لبنیات مصرف کنی. خط چین پاهای این آدمک را از بالا به پایین کامل کن و نگاره های پایین را تکمیل کن.



Two sets of handwriting practice lines. Each set consists of a solid top line, a dashed middle line, and a solid bottom line. The first set has seven vertical dashed lines for tracing, and the second set has eight vertical dashed lines for tracing.

نمرکز، توجه و جهت پایی

دایره ی سمت چپ را رنگ بزن.

